

Co je třeba udělat po úspěšně provedené aktualizaci

Po dokončení aktualizace vložte do pumpy nový zásobník s inzulínem (doporučujeme provést update před plánovanou výměnou zásobníku).

Po úspěšně provedené aktualizaci máte v pumpě nainstalovanou nejnovější verzi softwaru s funkcí Control-IQ. Abyste mohli funkci aktivovat a používat, je třeba nejprve **nastavit několik parametrů v menu „Moje pumpa/Osobní profily“**:

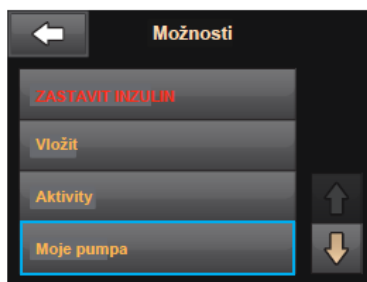
- aktuální hmotnost
- průměrnou denní dávku inzulínu (za posledních 14 dní)
- citlivost na inzulín
- inzulino-sacharidový poměr

Pokud jste již funkci Control-IQ měli nainstalovanou z dřívějšího, obnovte pouze relaci CGM po restartu pumpy (zadejte SN vysílače a spusťte senzor).

Více na další stránce.



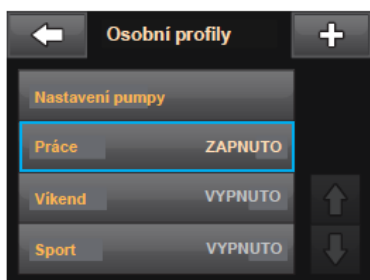
1 Klikněte na **Možnosti**.



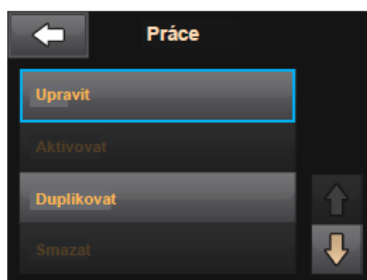
2 Klikněte na **Moje pumpa**



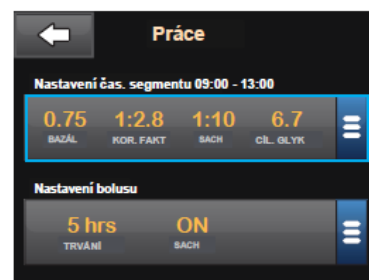
3 Klikněte na **Osobní profily**



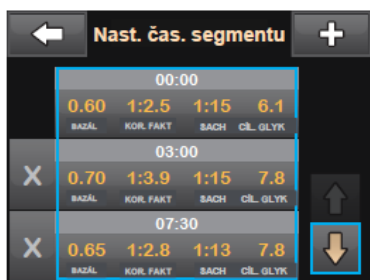
4 Klikněte na jméno **Osobního profilu**, abyste si ho mohli prohlédnout či upravit.



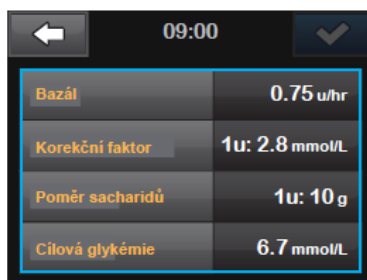
5 Klikněte na **Upravit**, abyste si upravili či prohlédli své nastavení.



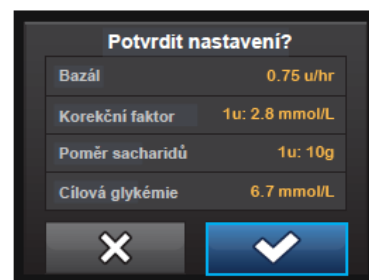
6 Klikněte na aktuální nastavení, abyste si prohlédli nastavení dalších časových segmentů.



7 Klikněte na časový segment, který chcete upravit.
Pokud nejsou všechny segmenty vidět, klikněte na **šipku dolů**.

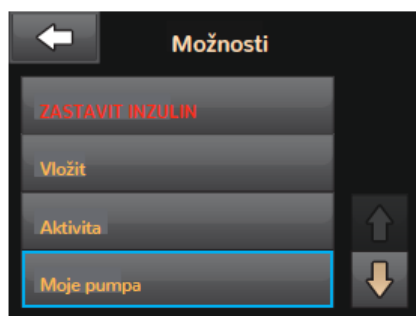


8 Klikněte na **Bazál**, **Korekční faktor**, **Poměr sacharidů** nebo **Cílovou glykémii**, abyste provedli změny a klikněte na .
Když jste hotovi, klikněte na .



9 Potvrďte nastavení. Změny se zobrazí oranžově. Klikněte na pro potvrzení.

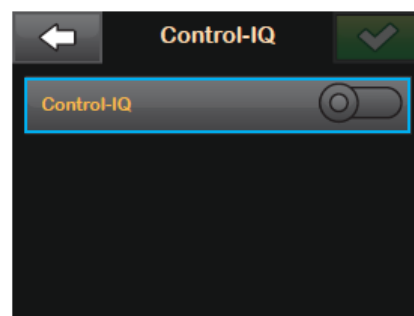
ZAPNUTÍ CONTROL-IQ TECHNOLOGIE



1 V Možnostech zvolte **Moje pumpa**.



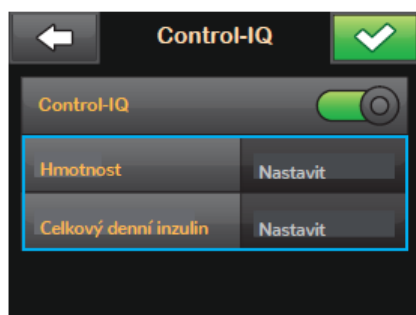
2 Klikněte na **Control-IQ**.



3 Na této obrazovce můžete Control-IQ technologii zapnout nebo vypnout.

POZNÁMKA

Pokud chce pacient Control-IQ technologii zapnout, musí mít aktivní Osobní profil se zapnutými sacharidy a aktivní relaci CGM.



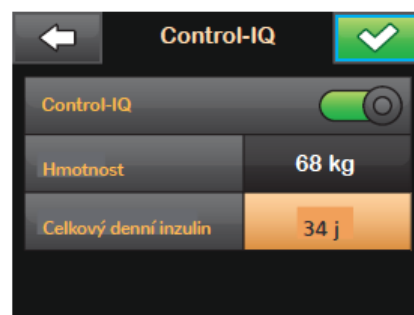
4 Následně vložte hmotnost uživatele a zadejte průměrnou celkovou denní dávku inzulínu.


POZNÁMKA

Control-IQ technologii nelze zapnout dokud obě informace, Hmotnost a Celkový denní inzulín, nejsou zadány.

POZNÁMKA

Celkový denní inzulín představuje součet bazálních a bolusových dávek inzulínu za 24 hodin. Stávající uživatelé t:slim X2 najdou svůj průměr Celkové denní dávky v Možnosti > Historie > Historie pumpy > Souhm dávek > Průměr za 14 dní.



5  Potvrďte a uložte nastavení. Control-IQ technologie je nyní zapnuta.

Výše uvedené instrukce slouží jako návod pro ty, kdo jsou již obecně seznámeni s užíváním inzulínové pumpy a inzulínovou terapií. Nejsou zde ukázány všechny snímky obrazovky. Pro detailnější informace týkající se inzulínové pumpy t:slim X2 nahlédněte prosím do uživatelské příručky.